




***Croix en fer forgé (et fonte)  
du Doubs et du Jura  
Inventaire  
© Jean MICHEL***

**Chaux-Neuve (Doubs) - 2025/07**  
Alpage du Lételet  
GPS : 46.647921, 6.158536  
Fer forgé : S4C4\*

Détails dans Répertoire/Note : <http://michel.jean.free.fr/croix/Repertoire-Doubs.html>



***Croix en fer forgé, monobloc, à structure 3D, sans décor  
Non datée***

- Petit socle parallélépipédique sur dalle (pas de piédestal classique)
- Structure tridimensionnelle (3D, volume) avec fers structurels de section carrée
- Fût et croisillon sommital en continuité structurelle
- Résidus de consoles en pied (\*) sur les axes diagonaux du socle
- Entretoise intermédiaire au tiers du pied-fût
- Aucun décor (disparu?) dans le pied-fût
- Croisillon sommital à trois branches libres identiques
- Grosses fleurs de lis à graine, en fer étampé, aux extrémités des branches libres
- Queues ondulantes des fleurs de lis à l'intérieur des branches du croisillon
- Disque couronne en tôle de fer à la croisée des branches (disparu entre 2 prises de vue)