



La Planée

Croix en fer forgé située dans le cimetière attenant à l'église de La Planée et derrière celle-ci. Elle présente une complexité de décoration très démonstrative et renvoie à une conception typique de ces croix sous la Restauration (Christ-Roi magnifié). À noter l'élégant classicisme de la croix (piédestal et consoles notamment) et un début de sophistication de l'ornementation intégrée avec de nombreux objets symboliques qui ne sont pas pour autant en lien avec la Passion du Christ.



La Planée

Emmarchement, piédestal et consoles



volutes et duos de feuilles d'eau



consoles
double chrisme IX
couronne du Christ-Roi



torsion à 45°
des fers montants


La Planée

Fût, décor et symboles



partie basse du fût

double chrisme IX et couronne du Christ-Roi



partie haute du fût

tige à feuilles alternées

bouclier de la Foi

nœud d'alliance

lys suspendu

Dé et lambrequin


narcisses à 2 tiges
motif aux flammes

lambrequin dégradé



La Planée

Croix sommitale à ostensor



ostensor élevé
trigramme IHS
petite croix
couronne (Christ-Roi)

rayons de gloire
disparus
voir 1984 à droite



dans les branches libres
fleurons et vrilles
lys découpés et nervurés avec perles
graines ondulantes